



VAALIPÖLLÖN ETÄAKTIVITEETTI-PAKETTI


Vaalit ja vaikuttaminen eivät ole vain äänioikeutettujen juttu. Osallisuus ja demokratia kuuluvat ihan kaikille, ja jo sudenpentuikäisten kanssa voi käsitellä erilaisia aktiiviseen kansalaisuuteen liittyviä teemoja. Vaalipöllö-merkin avulla vaaleihin ja vaikuttamiseen tutustuminen on tehty helpoksi.

Tässä sinulle valmiit Vaalipöllö-kokoukset, jotka voit toteuttaa etänä kevään 2021 aikana. Aktiviteetit on jaettu ikäkausittain, ja toteuttamalla nämä kokoukset ryhmäsi partiolaiset ansaitsevat Vaalipöllö-merkin.

Kangasmerkin voi käydä hankkimassa [Scandinavian Outdoor Storesta](#). Huom! Tilaathan merkit hyvissä ajoin.

Kaikki Vaalipöllö-aktiviteetit löytyvät [nettisivuilta](#).





VAALIPÖLLÖ ETÄNÄ

SUDENPENNUILLE JA SEIKKAILIJOILLE



1. Kokous:

Tutustun oman kuntani alueeseen

Tutustukaa karttaan Suomen kunnista <http://kuntakartta.org/> ja etsikää, missä kunnassa oma lippukuntanne sijaitsee. Asuvatko kaikki ryhmän partiolaiset samassa kunnassa?

Siirtykää Google Mapsiin

- Ryhmänjohtaja jakaa oman näytön, jossa on karttanäkymä partiokolon ympäristöstä
- Ryhmäläiset saavat ehdottaa paikkoja (koulu, uimahalli, kirjasto jne.), joita merkitään karttaan
- Etsitään reittiopas-ominaisuudella, kuinka pitkä matka kololta on esim. Kirjastolle
- Sen jälkeen ryhmäläiset saavat itse kokeilla Google Mapsia omalla puhelimella/tietokoneella. Kuinka pitkä matka omasta kodista on kololle

Tiedän mitä kunta ja kunnanvaltuusto ovat

Katsokaa seuraavat videot: <https://www.youtube.com/watch?v=5Nt48EqvBEs> ja <https://www.youtube.com/watch?v=bnG57KfNAjQ>. Voitte etsiä myös muita hyviä videoita.

Tämän jälkeen vastatkaa yhdessä kysymyksiin:

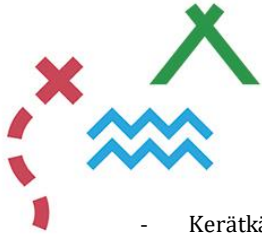
- Mistä kaikista asioista kunnassa päätetään?
- Kuka kunnassa päättää asioista?
- Miksi on tärkeää äänestää?

2. Kokous:

Tutustun kuntavaaliehdokkaihin ja heidän vaalimainoksiinsa

- Ehdokkaita voi etsiä esimerkiksi www.partioehdokkaat.fi -sivustolta
- Tarkastelkaa ehdokkaiden ajamia asioita, minkälaisia teemoja sieltä nousee?

Julkaisemme kuntavaalit 2021 –teemaisen some-postauksen



- Kerätkää ryhmänne kanssa ajatuksia, mitkä kolme asiaa haluaisitte muuttaa omassa kunnassanne / omalla asuinalueellanne. Ajatuksia voi kerätä esimerkiksi chattiin kirjoittamalla, keskustelemalla tai hyödyntämällä Flingaa.
- Tehkää näistä ryhmänjohtajan johdolla päivitys lippukunnan instagram-tilille tai facebook-sivulle. Ryhmän tulee liittää postaukseen tunnisteet #partiolainenvaikuttaa, #partioscout ja #vaalipöytä.


3. Kokous:

Askartelen vaalimainoksen

- Johtaja jakaa jokaiselle ehdokasnumeron
- Jokainen ryhmänjäsen piirtää kuvitteelliselle ehdokkaalle vaalimainoksen
- Vaalimainoksessa olisi hyvä olla kuva ehdokkaasta, vaalinumero sekä ilmetä, mitkä asiat ovat ehdokkaalle tärkeitä.
- Ryhmänjohtaja voi tarvittaessa kertoa esimerkkejä asioista, mitä ehdokkaat voivat ajaa. Niitä voivat olla esim. Lapset ja nuoret, vanhukset, terveydenhuolto, luonto ja eläimet jne.

Osallistun ryhmäni järjestämiin vaaleihin

- Kun mainokset ovat valmiit, jokainen esittelee ehdokkaansa.
- Järjestäkää vaalit, jossa jokainen voi äänestää mieluisaa ehdokasta.
- Äänestys tapahtuu esimerkiksi niin, että ryhmänjohtaja on tehnyt etukäteen google forms-kyselyn, jonka linkki jaetaan keskusteluun. Jokainen äänestää google formsin kautta, ja ryhmänjohtaja laskee äänet.
- Ryhmänjohtaja julkistaa 1-3 eniten ääniä saanutta ehdokasta



VAALIPÖLLÖ ETÄNÄ

TARPOJILLE JA SAMOAJILLE



1. Kokous: (suositusaika 1h 30 min)

Tutustun oman kuntani alueeseen

Tutustukaa karttaan Suomen kunnista <http://kuntakartta.org/> ja etsikää, missä kunnassa oma lippukuntanne sijaitsee. Asuvatko kaikki ryhmän partiolaiset samassa kunnassa?

Karttoihin tutustumisen jälkeen jokainen ryhmäläinen miettii viisi paikkaa, jotka omassa kunnassa ovat tärkeitä. Tärkeitä paikkoja voivat olla esimerkiksi oma koti, koulu, lippukunnan kolo, uimahalli, kirjasto, puisto tai jalkapallokenttä. Ryhmäläiset listaavat omat paikkansa ja esittelevät ne toisilleen. Jokainen myös perustelee muulle ryhmälle, miksi valitsi juuri nämä paikat. Esittelyn jälkeen ryhmä voi yhdessä miettiä, mitä paikkoja kunnasta tuntuu puuttuvan.

Tiedän mitä kunta ja kunnanvaltuusto ovat

Katsokaa oheinen video <https://www.youtube.com/watch?v=louhBcqiQ98> ja tutustukaa esimerkiksi tähän sivustoon: <https://www.kuntaliitto.fi/laki/kunnan-toimielimet-ja-johtaminen/kunnan-johtaminen> . Voitte etsiä myös muuta lähdemateriaalia.

Tämän jälkeen ryhmäläiset jakautuvat pienryhmiin ja tekevät kunta-aiheiset Kahoot-tietovisat osoitteessa kahoot.it. Tietovisassa ryhmäläiset voivat kysellä toisiltaan kunnan päätöksentekoon liittyviä kysymyksiä. Kun kaikkien pienryhmien kysymykset ovat valmiita, ryhmä voi vuorotellen pelata valmiit tietovisat.

2. Kokous: (suositusaika 1h 30 min)

Tutustun äänestämiseen

- Tutustukaa äänestämiseen tämän videon avulla:

Näin äänestät vaalipäivänä: https://www.youtube.com/watch?v=70mKp_AFvbl

Osallistun ryhmäni järjestämiin vaaleihin sekä vaalikalveihin ja teen vaalimainoksen



Ryhmä voi leikkimielisesti äänestää johonkin ryhmäläisille tärkeään teemaan liittyvästä päätöksestä, kuten politiikasta tai ympäristöasioista. Ryhmä muistaa valita aiheen, josta kaikki ryhmäläiset tietävät jotain, ja johon kaikilla on jotain sanottavaa.

Vaalien ohjeet:

- Ryhmä valitsee aiheen tai asian, josta äänestetään. Johtaja jakaa ryhmille ehdokasnumeron.
- Ryhmäläiset jakaantuvat pienryhmiin, ja päättävät pienryhmän kesken oman ehdotuksensa äänestettävään asiaan liittyen. Kaikki pienryhmät myös valitsevat keskuudestaan edustajan vaalipaneelia varten.
- Pienryhmät tekevät edustajalleen vaalimainoksen esim. Canva, instagram, snapchat.
- Vaalipaneelissa jokaisen pienryhmän edustajat esittelevät oman ryhmänsä ehdotuksen ja perustelevat sen muille ryhmille. Johtaja tai joku osallistujista voi toimia paneelin keskustelunjohtajana ja jakaa puheenvuoroja muille ryhmäläisille, jotka voivat esittää kysymyksiä.
- Lopuksi ryhmä järjestää yhdessä suljetun äänestyksen (esim. Google Forms).
- Vaalitulosten julkistamisen jälkeen ryhmä nauttii vaalikahvit, -mehut tai -kaakaot!

3. Kokous: (suositusaika 1h 30 min)

Teen vaalikoneen


Jokainen ryhmäläinen etsii netistä vaalikoneen ja tekee sen. Ryhmäläiset muistavat antaa toisten vastata rauhassa ja keskittyvät myös itse vastaamaan huolella, näin ryhmä saa tehtävästä enemmän irti. Jos joku ryhmäläinen ei ymmärrä jotakin kysymystä, niin hän voi pyytää muita ryhmäläisiä tai ryhmän johtajaa selventämään asiaa. Kun jokainen on rauhassa vastannut kysymyksiin, ryhmä keskustelee tuloksista esimerkiksi alla olevien kysymysten avulla. Ryhmä ottaa huomioon sen, että kenenkään ei ole pakko kertoa vastauksiaan tai mielipiteitään.

Keskustelkaa yhteisesti näistä aiheista:

- Millaisia ehdokkaita vaalikone ehdotti ryhmäläisille?
- Olivatko ryhmäläiset yllättyneitä ehdotuksista?
- Saivatko ryhmäläiset samoja ehdokkaita?
- Oliko joku vaalikoneen ehdottamista ehdokkaista ryhmäläisille ennestään tuttu?
- Mistä puolueista vaalikoneen ehdottamat ehdokkaat olivat?
- Oliko ehdotuksissa enimmäkseen saman puolueen ehdokkaita vai erilaisia ehdokkaita erilaisista puolueista?
- Olivatko kysymykset ryhmäläisten mielestä vaikeita?
- Oliko jokin kysymys vaikea ymmärtää?
- Äänestäisivätkö ryhmäläiset vaalikoneen ehdottamaa ehdokasta vai valitsisivatko he oman ehdokkaansa jollakin muulla perusteella?

Teen Kuntavaalit2021 –aiheisen somepostauksen

Kerätkää ryhmänne kanssa ajatuksia, mitkä kolme asiaa haluaisitte muuttaa omassa kunnassanne / omalla asuinalueellanne. Voitte hyödyntää Tutustun oman kuntani alueeseen -tehtävässä pohtimianne puuttuvia paikkoja. Ajatuksia voi kerätä esimerkiksi chatiin kirjoittamalla, keskustelemalla tai hyödyntämällä esimerkiksi Flingaa. Tehkää näistä yhteinen päivitys lippukunnan instagram-tilille / facebook-sivuille. Ryhmän tulee liittää postaukseen tunnisteet #partiolainenvaikuttaa, #partioscout ja #vaalipöllö.



VAALIPÖLLO ETÄNÄ

VAELTAJILLE JA AIKUISILLE



1. Kokous: (suositusaika 1h 30 min)

Tutustun oman kuntani alueeseen ja kunnanvaltuustoon

Käykää läpi, asuvatko kaikki ryhmäläiset samassa kunnassa kuin missä lippukunnan kolo sijaitsee. Pohtikaa tärkeitä paikkoja oman kunnan alueella. Perustelkaa toisillenne miksi ne ovat tärkeitä. Seuraavaksi miettikää mitä paikkoja tai palveluita kunnastanne puuttuu.

Tutustumme oman kunnan valtuustoon:

- Kuinka monta valtuutettua on?
- Mitä puolueita valtuustossa on edustettuna / Mitkä ovat suurimmat puolueet?
- Onko valtuustossa paljon nuoria?
- Löytyykö valtuustosta tuttuja?

Tutustun www.partioehdokkaat.fi -sivustoon

Vierailemme www.partioehdokkaat.fi -sivustolla ja tutustumme kuntavaalien partioehdokkaisiin. Voimme esimerkiksi jakautua ryhmiin ja tutkia sivustoa pienemmällä porukalla. Käymme yhdessä alla olevat kysymykset läpi ja etsimme niihin vastaukset ryhmittäin:


Montako ehdokasta sivustolla on yhteensä?

- Ketkä ehdokkaat ovat meidän kunnastamme?
- Löydämmekö ehdokkaita omasta lippukunnastamme?
- Löydämmekö muita tuttuja partiolaisia?
- Tiedämmekö tai tunnemmeko jonkun ehdokkaan jotain muuta kautta?

Tutustumme seuraavaksi ryhmittäin partion kuntavaalitavoitteisiin [partioehdokkaat.fi](http://www.partioehdokkaat.fi) -sivustolla. Lueimme tavoitteet läpi ja keskustelemme niistä yhdessä oman ryhmän kanssa. Tutustumme myös Ehdokkaan tauluun.

- Ovatko tavoitteet mielestämme hyviä?
- Mikä on partion vaalitavoitteista mielestämme tärkein?
- Miten voisimme itse edistää näiden tavoitteiden edistymistä?
- Keksimmekö itse lisää vaalitavoitteita partiolle?
- Jos olisimme itse ehdolla, olisimmeko valmiita sitoutumaan partion tavoitteisiin ja ilmoittautuisitteko itse partioehdokkaaksi?

2. Kokous:



Teen vaalikoneen ja tutustun ehdokkaaseen

Teemme valitsemamme vaalikoneen ennen kokousta ja tutustumme vaalikoneen ehdottamiin ehdokkaisiin.

Keskustelemme tuloksista yhdessä. Voimme myös jakaa osallistujille eri vaalikoneet ja verrata tulosten lisäksi myös erilaisia vaalikoneita keskenään. Voimme keskustella myös vaalikoneiden merkityksestä varsinaista äänestyspäättöä ajatellessa ja pohtia, onko itsellemme ehdotettu ehdokas arvoihimme sopiva. Voimme myös miettiä, minkä vaalikoneen koemme olevan luotettavin ja keskustella myös siitä, ehdottiko kone meille ehdokasta, jota voisimme oikeasti äänestää.

Osallistun vaalipaneeliin

Katsokaa televisiosta tai tallenteena puheenjohtajatentti ja keskustelkaa esimerkiksi seuraavista asioista:

- Kuka onnistui hyvin
- Kuka hermostui
- Kuka oli helposti ymmärrettävä
- Kuka oli epäselvä
- Kuka oli vakuuttava
- Kuka epäonnistui

3. Kokous:

Tutustun äänestämiseen ja julkaisen Kuntavaalit2021 –teemaisen somepostauksen sekä osallistun vaalikahveihin

Käymme äänestämässä ja julkaisemme siitä some-postauksen. Liitä postaukseen tunnisteet #partiolainenvaikuttaa, #partioscout ja #vaalipöllö.

Äänestämisen jälkeen kokoonnumme etäyhteyksien ääreen ja järjestämme vaalikahvit.

Keskustelemme yhdessä äänestämisestä ja sen merkityksestä. Apuna voimme käyttää seuraavia kysymyksiä:

- Onko äänestäminen mielestämme vaikeaa?
- Miksi ihmiset käyvät äänestämässä? Mitä syitä keksimme?
- Jotkut eivät käy äänestämässä, mitä syitä keksimme äänestämättömyydelle?
- Miksi äänestysikäraja on 18 vuotta? Pitäisikö sitä mielestämme laskea tai nostaa?
- Miksi äänestyspaikalla ei saa kuvata?
- Olisiko äänestyspakko mielestämme hyvä vai huono asia?
- Pitäisikö äänestämisestä saada jokin palkinto?
- Onko äänestäminen jokaisen kansalaisen velvollisuus?
- Onko parempi jättää äänestämättä vai äänestää tyhjä?