

Muistelemisspäivä 2025

TARINAMME

”Todellinen, kestävä muutos

saavutetaan askel kerrallaan.”

Ruth Bader Ginsburg



Kiitokset

Eriyiskiitokset muistelemisspäivän kirjoittajatiimille heidän luovuudestaan, ideoistaan ja tuestaan tämän vuoden paketin osalta (nimet aakkosjärjestyksessä): Emily Arrowsmith (Yhdistynyt kuningaskunta), Anna Finster (Australia), Lee Huey Yi (Malesia), Verena Kunberger (Saksa), Ivy Okisa (Kenia), Natalie Quinton (Kanada), Katie Saxby (Yhdistynyt kuningaskunta), Anna Scott (Yhdistynyt kuningaskunta), Francesco Travaglio (Italia).

Kuratointi: Verity Shaw ja Nefeli Themeli.

Suunnittelu: Silvana Somoza DG

Kiitokset myös WAGGGS:n partiokotien mahtaville tiimeille sekä työntekijöillemme ja vapaaehtoisillemme: Mel Reoch, Andii Verhoeven, Anber Raz, Mel Ford, Sue Clough, Alyssa Meredith.

Eriyiskiitokset Catherine Murraylle ja Aliza Nathoolle Girlguiding UK:sta yhteistyöstä tämän paketin laatimisessa.

Partiottomien Maailmanliitto

World Bureau (maailmantoimisto)
12c Lyndhurst Road – Lontoo NW3 5PQ
Yhdistynyt kuningaskunta
Puhelinnumero: +44 (0)20 7794 1181
Sähköposti: wtd@waggs.org
Verkkosivu: www.waggs.org
www.worldthinkingday.org

WAGGGS
FOR
HER
WORLD



Tarinamme Aktiviteettipaketti

Sisällysluettelo

**Tervetuloa
viettämään
muistelemispäivää**

Kiitokset	2
2025: Tarinamme	5
2026: Ystävyytemme	5
2027: Ihmisemme	5
2028: Tulevaisuutemme	5
Aktiviteettipaketin käyttöohjeet johtajille	6
Urhean tilan luominen	6
Valmistautuminen	7
Johtajuuden näkökulmat	8
Tarinamme uudelleentarkastelu	9
Partiotoiminta ja kolonialismi	10
Tämän vuoden aktiviteettipaketti	12
Valmistaudu pelaamaan Muistelemispäivä 2025 -lautapeliä	13
Lautapelin ohjeet – säännöt ja ohjeet	14
Resurssit	
Pelivalmistelut [jos ette käytä tulostettavaa mallia]	15
Peliohjeet	15
Aktiviteettiopas	16
Muistelemispäivän rahasto	18

Tervetuloa viettämään muistelemisspäivää

Muistelemisspäivää vietetään joka vuosi 22. helmikuuta. Muistelemisspäivänä partiotyöt pääsevät juhlistamaan Partiotyttöjen Maailmanliiton (WAGGGS) maailmanlaajuista liikettä tutustumalla toisiinsa ja juhlistamalla kansainvälisiä ystävyyssuhteita. Partiotyöt oppivat heidän paikallisiin yhteisöihinsä vaikuttavista maailmanlaajuisista ongelmista, vaikuttavat niihin ja keräävät varoja yli 10 miljoonalle partiotyölle ympäri maailmaa.

Muistelemisspäivää on vietetty vuodesta 1926 lähtien. Tuona vuonna partiotyöt kokoontuivat Yhdysvaltoihin neljänteen Partiotyttöjen Maailmanliiton (WAGGGS) maailmankonferenssiin, jossa helmikuun 22. päivä valittiin kansainvälisen ystävyyden päiväksi. 22. helmikuuta on kahden tyttöpartioliikkeen kannalta merkittävän henkilön syntymäpäivä: partiotyttöjen ensimmäisen ylijohdajan Olave Baden-Powellin sekä poikien partioliikkeen perustajan Robert Baden-Powellin.

Seuraavien 4 vuoden aikana juhlimme:

2025: Tarinaamme

Tänä vuonna keskitymme Partiotyttöjen Maailmanliiton (WAGGGS) arvoihin ja symboliikkaan sekä pohdimme, mitä partiotyttöys on merkinnyt vuosien varrella.

2026: Ystävyyttämme


Muistelemisspäivän 100-vuotisjuhla. Päästä uteliaisuus ja luovuus valloilleen muodostamalla merkityksellisiä yhteyksiä sisäriemme kanssa partiotyttöliikkeessä ja sen ulkopuolella.

2027: Ihmisiämme

Partioliikkeen muutoksentekeijöiden nostaminen esiin. Tarkastelemme liikkeemme inspiroivia jäseniä ja pohdimme, miten voimme luoda lisää tiloja, joissa voimme kaikki kasvaa ja kukoistaa yhdessä.

2028: Tulevaisuuttamme

WAGGGS täyttää 100 vuotta – juhlitaan! Tutustu visioomme ja valmistaudu unelmoimaan sekä luomaan WAGGGS:n tulevaisuutta yhdessä.



#WTD2021



Aktiviteettipaketin käyttöohjeet johtajille

Alla on joitakin ohjeita johtajille ja ohjaajille. Johtajien tulisi lukea nämä ohjeet läpi huolellisesti ja ajatuksella ja tehdä niistä kiinteä osa aktiviteetteja ja niiden ohjausta.

Tiedämme, että jotkin tässä paketissa käsiteltävät aiheet ovat monimutkaisia, minkä vuoksi haluammekin varmistaa, että johtajat saavat tarvitsemansa tuen ja resurssit aktiviteettien ohjaamiseen. On tärkeää luoda tila, joka on tyttölähtöinen, mukaansatempaava ja urhea.

Tämän urhean tilan tulisi olla kannustava ja turvallinen ympäristö, jossa jokainen osallistuja voi luottavaisin mielin oppia uutta, kehittyä ja haastaa itsensä.

Urhean tilan on oltava:



Osallistava: Kaikki voivat osallistua mielekkäällä tavalla ja tuntea olevansa yhdenvertaisia.



Voimaannuttava: Kaikki tuntevat olonsa turvalliseksi olla oma itsensä



Turvallinen: Kaikkia kunnioitetaan ja kukaan ei joudu kokemaan syrjintää tai muuta vahingollista käytöstä.



Urhean tilan luominen

- Päätäkää ryhmänä selkeistä säännöistä, jotka edistävät avoimuutta ja kunnioitusta kaikkia kohtaan, ja päätäkää, miten ryhmä pyrkii noudattamaan niitä.
- Sano ääneen, että tilasi on turvallinen kaikille osallistujille.
- Ole tietoinen lähiyhteisön ja maailman tapahtumista, jotka saattavat vaikuttaa ryhmäläisiin. Varmista, että lähestymistapasi antaa kaikille äänille tilaa tulla kuulluksi.
- Ole valmis ja halukas mukauttamaan aktiviteetteja paikallisen kontekstin ja ryhmäsi kokemusten mukaan.
- Vältä yleistämistä puhuessasi eri asioista.
- Mieti, miten voit auttaa ryhmän jäseniä ilmaisemaan mielipiteensä tai pyytämään tukea, jos he eivät koe oloaan turvalliseksi, ja kerro tästä selkeästi ryhmälle.

Painota luottamuksellisuuden tärkeyttä.



Valmistautuminen

- ✓ Käytä partiotyttöjen ei-muodollista opetusmenetelmää ja luo kokemus, joka on ajankohtainen, jännittävä, ymmärrettävä ja oppijalähtöinen! Löydät lisätietoja [täältä](#).
 - ✓ Päätäkää ryhmänä, minkä aktiviteetin tahdotte tehdä kussakin osiossa.
 - ✓ Jotkin aktiviteetit voidaan tehdä pienryhmissä.
- Varaa aikaa keskustelulle ja pohdinnalle niin aktiviteettien aikana kuin niiden jälkeenkin.
- ✓ Rohkaise ja tue ryhmäläisiä ottamaan ohjat aktiviteettien suunnittelussa ja valmistelussa niiltä osin kuin se on tarkoituksenmukaista.
 - ✓ Anna tilaa muutoksille, jotta kaikkien ryhmäläisten kiinnostuksen kohteet ja oppimistarpeet tulevat huomioiduiksi.



Vinkkejä verkkoturvallisuuteen

Osa tämän paketin aktiviteeteista voidaan suorittaa verkossa ryhmästä ja sen tarpeista riippuen. On tärkeää, että sinulla ja ryhmäläisillä on turvallinen olo virtuaalimaailmassa. Löydät lisätietoja [tästä linkistä](#).



Oppimisalusta Nuotion (Campfire) käyttöohjeet

Päiset Nuotio-oppimisalustalle tästä [linkistä](#).

*Nuotion ja sen resurssien käyttäminen
EI vaadi tilin luomista.*

Voit käyttää Nuotio-verkkoalustaa jatkotehtävien ja -pohdinnan tukena.



Klikkaa tästä



Johtajuuden näkökulmat

WAGGGS:ssä johtajuus on yhteinen matka, joka tarjoaa meille mahdollisuuden työskennellä yhdessä ja edistää myönteistä muutosta itsessämme, yhteisöissämme ja koko maailmassa.

Hyvät johtajat kehittävät aktiivisesti ymmärrystään erilaisista tilanteista, kokoavat yhteen erilaista tietoa ja hyödyntävät tätä tietoa yhteistyössä muiden kanssa muutoksen aikaansaamiseksi. Alla lueteltujen kuuden johtamiseen liittyvän näkökulman pohtiminen ja sisällyttäminen omaan toimintaan on yksi askel eteenpäin polulla kohti parempaa johtajuutta – sekä itsellesi että tukemillesi osanottajille.




Hyvät johtajat kehittävät aktiivisesti ymmärrystään erilaisista tilanteista, kokoavat yhteen erilaista tietoa ja hyödyntävät tätä tietoa yhteistyössä muiden kanssa muutoksen aikaansaamiseksi.



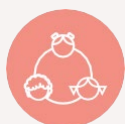
Pohtiva

Tutki ja pohdi kokemuksiasi ja niiden vaikutuksia, kehitä arvoja, analysoi virheitä ja tunnista onnistumiset muutoksen aikaansaamiseksi.



Tiedostava

Edistä monimuotoisuutta ja osallisuutta tiedostamalla muiden ihmisten tarpeet ja huolenaiheet ja mukauttamalla toimintaasi niiden mukaan. Ole empaattinen, vältä stereotyyppöitä ja mukauta aktiviteetteja vallitsevien olosuhteiden mukaan.



Yhteistyökykyinen

Tuo yhteen erilaisia näkökulmia ja innosta muita yhteisen vision luomisessa.



Luova ja kriittinen

Ryhdy rohkeasti innovoimaan ja tutkimaan mahdollisuuksia kasvaa yksilönä luovuuden ja avoimuuden keinoin.



Sukupuolten tasa-arvo

Haasta sukupuoleen liittyvät stereotyyppit ja pohdi, miten ne osaltaan luovat epätasa-arvoa yksilö- ja paikallistasolla sekä maailmanlaajuisesti. Pura esteitä ja edistä aktiivisesti sukupuolten tasa-arvoa kaikille.



Vastuullinen toiminta

Innosta ja aktivoi muita kohti vastuullista kansalaisuutta, puolusta ja tue muutoksen johtavia toimia.



Tarinamme uudelleentarkastelu

Tässä paketissa tarkastelemme tarinoita partioliikkeen historiasta. Partio toiminta alkoi Yhdistyneessä kuningaskunnassa vuonna 1907, ja partioyhtöliike perustettiin siellä virallisesti vuonna 1910. Partioyhtötoimintaa oli ollut olemassa Australiassa, Kanadassa, Tanskassa, Suomessa, Uudessa-Seelannissa ja Etelä-Afrikassa jo ennen tytöille tarkoitettua The Guide Associationin perustamista. Voit tutustua historiaan tarkemmin [täällä](#).

Partioliike levisi maiden välillä pääasiallisesti kolonialismin kautta. Kolonialismissa jokin maa ottaa toisen maan hallintaansa. Tämä tapahtuu usein lähettämällä sinne ihmisiä asumaan ja hallitsemaan paikallista väestöä. Hallinnan ottavaa maata kutsutaan siirtomaavallaksi, ja hallittavaa maata kutsutaan siirtomaaksi. Kolonialismiin liittyy usein resurssien anastaminen sekä siirtomaan asukkaiden elämän- ja työskentelytapojen muuttaminen. Se voi johtaa moniin ongelmiin, kuten epäoikeudenmukaiseen kohteluun ja paikallisten kulttuurien häviämiseen.

Kolonialismilla oli merkittävä vaikutus partioliikkeeseen sekä useiden kansallisten partioyhtöjärjestöjen muodostumiseen ja kehittymiseen liikkeen alkuaikoina. Kolonialismi vaikuttaa liikkeeseemme edelleen tänäkin päivänä. Kolonialismin vaikutuksista oppiminen auttaa meitä tiedostamaan ja pohtimaan tarinaamme tarkemmin. Tämä auttaa meitä näkemään, mitä voimme tehdä varmistaaksemme, että kaikkien kulttuurien kokemukset ja äänet tulevat edustetuiksi, kuulluiksi ja ymmärretyiksi ja että ne ovat kaiken toimintamme keskiössä – nyt ja aina.

Kolonialismi ja sen perintö on hyvin monimutkainen aihe. Suosittelemme vierailemaan Nuotio-verkkoalustalla ([WTD Campfire space](#)), jossa voit tutustua erilaisiin näkökulmiin, jaettuihin resursseihin ja videoihin. Tämä auttaa valmistautumaan mahdollisiin tuleviin keskusteluihin.

WAGGS:n maailmanlaajuisessa strategiassa sitouduimme olemaan ”kestävä tyttöjen ja nuorten naisten johtama järjestö, joka tuo jäsenjärjestöt yhteen luodakseen osallistavan liikkeen, jossa jokainen tyttö ja nuori nainen voi tuntea olonsa kyvykkääksi, turvalliseksi ja itsevarmaksi muuttaakseen maailmaansa.” Olemme ryhtyneet toimenpiteisiin ymmärtääksemme paremmin rakenteellista eriarvoisuutta, valtarakenteita ja monimuotoisuuskysymyksiä sekä puuttuaksemme niihin. Tänä muistelemispäivänä aiomme ryhtyä seuraaviin toimiin, joihin olemme jo sitoutuneet:


Tutustumme historiaamme uudella tavalla ja hyödynnämme oppiamme asioita selvittääksemme, keitä olemme, mitä teemme ja miten suhtaudumme kaikkiin jäseniimme tietoisina rasismien ja kolonialismin historiallisesta taakasta. Käytämme intersektionaalista ja osallistavaa lähestymistapaa WAGGS:n maailmanlaajuisen tiimin (Global Team) työn dekolonisoimiseksi ja varmistaaksemme, että sekä toimintamme että kertomamme tarinat edustavat sitä osallistavaa ja rasisminvastaista liikettä, joka haluamme olla ja jona haluamme näyttäytyä jäsenjärjestöillemme.¹

¹ DIVERSITY, EQUITY AND INCLUSION: WAGGS ANTI-RACISM REPORT AND ACTION PLAN (2022), sivu 20

² Education in love in place of fear, Sir Robert Baden Powell, 1922

Partiotoiminta ja kolonialismi

Joissakin maissa partiotoiminta alkoi brittiläisen imperiumin tai jonkin muun siirtomaavallan myötävaikutuksesta.



Ensimmäinen partiotyöille tarkoitettu käsikirja oli nimeltään "How Girls Can Help to Build Up the Empire", eli "Miten tytöt voivat auttaa imperiumin rakentamisessa". Nimi antaa ymmärtää, että partioliikettä käytettiin alun perin brittiläisen imperiumin tavoitteiden tukemiseksi.

Brittiläinen imperiumi juurrutti brittiläisen kulttuurin siirtomaihinsa kielen, koulutuksen, uskonnon ja sosiaalisten rakenteiden avulla. Partiotoiminnan sisällyttäminen koulutusjärjestelmään oli osa kolonisaatioprosessia. Sen kautta nuoret saatiin paremmin sopeutumaan hallitsevan maan kulttuuriin ja elämäntapaan. Myös muut siirtomaavallat käyttivät samanlaista prosessia kulttuurinsa juurruttamiseksi ja paikallisväestön hyväksikäyttämiseksi.

Aluksi joissakin maissa (kuten Keniassa) partiotoiminta oli tarkoitettu ainoastaan eurooppalaisille tytöille. Jäsenmäärän kasvaessa lippukuntia alettiin erottaa toisistaan, ja johtajat olivat useimmiten valkoihoisia (kuten Etelä-Afrikassa).

Partioliikkeen perustajalla Robert Baden Powellilla (BP) oli merkittävä sotilasura Britannian imperiumin palveluksessa. Hänen kirjoituksensa heijastelivat brittiläisessä imperiumissa vallalla olleita ajatuksia, ja hän loi odotuksiin perustuvan yhtenäisen lähestymistavan nuorten kouluttamiseen. Vaikka nuorten kouluttaminen olikin hyödyllistä, hänen kirjoituksensa sisälsivät myös vääriä ja epäoikeudenmukaisia näkemyksiä liittyen rotuun, sukupuolistereotypioihin, uskontoon ja kolonialismiin.

Ajan myötä BP muutti painopistettään "imperiumin rakentamisesta" ystävyyden ja kansainvälisen hyvän tahdon opettamiseen lapsille ja nuorille. Hän jätti sotilasuransa taakseen, keskittyi partioliikkeeseen ja kehitti vision siitä, miten partiotoiminta voisi olla suvaitsevaisuutta ja rauhaa edistävä voima kaikkialla maailmassa ja miten se voisi "kasvattaa tulevaa sukupolvea kansainväliseen hyvään tahtoon".²

Partioliikkeen kasvaessa se muuttui ja sopeutui eri maiden kulttuureihin. Partiotoiminta kehittyi omanlaisekseen joka paikassa ja paikallisväestö otti sen hallintaansa.

Partiotoiminnan arvot ovat myös innoittaneet ja tukeneet jäseniä edistämään yhteiskunnallista kehitystä, kuten kyseenalaistamaan segregaatiota ja tarjoamaan kaikille tytöille avoimia tiloja jo vuosia ennen apartheidin päättymistä Etelä-Afrikassa.

Partiotyttöliikkeen maailmanlaajuisesta leviämisestä on olemassa monia vastaavia tarinoita. Joissain maissa paikallisjärjestöjen perustajat oppivat partiotyttötoiminnasta opiskellessaan tai matkustellessaan ulkomailla, ja he päättivät tuoda toiminnan mukanaan omaan maahansa. Esimerkiksi Josefa Llanes Escoda, filippiiniläinen kasvattaja, kansalaisjohtaja ja naisasianainen, perusti Filippiinien partiotyttöliikkeen vuonna 1939 osallistuttuaan koulutukseen Yhdysvalloissa ja Yhdistyneessä kuningaskunnassa. Voit lukea lisää hänen tarinastaan [täältä](#).

Mitä voimme tehdä?

Voimme tarkastella pelotta historiaamme ja tunnustaa kolonialismin järjestöihimme mahdollisesti jättämän perinnön sekä käsitellä sitä. Näin voimme osaltamme tehdä partiotyttötoiminnasta dynaamisen ja osallistavan liikkeen, joka toimii nykypäivässä nuorten johtamana. Yhä useammat WAGGGS:n jäsenjärjestöt ovat ryhtyneet sovitteliin toimiin ja muokkaavat ohjelmiaan paikallisiin olosuhteisiin sopivammiksi. Esimerkiksi 1. kesäkuuta 2021 Kanadan tyttöpartiolaiset (Girl Guides of Canada) pyysi mitä nöyrimmin anteeksi partiotoimintaan osallistuneilta alkuperäiskansojen tytöiltä ja naisilta ja heidän yhteisöiltään sen vuoksi, että alkuperäisväestön lapsille tarkoitettujen sisäoppilaitokset käyttivät aikanaan partiotyttöliikkeen kehittämiä ohjelmia toiminnassaan (lue lisää aiheesta [täältä](#)).

”Tee parhaasi, kunnes tiedät paremmin. Kun tiedät paremmin, toimi paremmin.”

Maya Angelou

Tätä pakettia läpi käydessänne toivomme, että johdatat ryhmääsi pohtimaan partioliikkeen kolonialistista historiaa ja sen yhä tuntuja vaikutuksia. Johtajien ja nuorten tulisi lähestyä näitä aktiviteetteja avoimin mielin ja sitoutuneina monimuotoisuuteen, tasa-arvoon ja osallisuuteen. Nämä keskustelut saattavat aiheuttaa epämiellyttäviä tunteita, mutta se on osa prosessia.

Valmistaudu:

OLEMAAN ROHKEA

Pohtikaa, mihin toimiin yhdistyksenne on ryhtynyt puuttuakseen rakenteelliseen epätasa-arvoon, valtdynamiikkaan ja monimuotoisuuskysymyksiin. Pohtikaa, miten voitte varmistaa, että kaikenlaiset kulttuurit ja identiteetit ovat edustettuina ja tulevat kuulluiksi liikkeessämme.

OPPIMAAN

TOIMIMAAN

Käykää läpi Nuotio-alustalla jaossa olevia videoita ja muita resursseja ja pohtikaa, miten kolonialismi on muovannut partioliikettä. Sisäistäkää partioliikkeen kehitys kohti osallistavampaa ja eri kulttuureihin paremmin mukautuvaa liikettä – miten tämä voisi näkyä myös paikallisella tasolla?

Käyttäkää tätä tilaisuutta hyväksi partioliikkeen käytäntöjen tutkimiseen, rasismien, kolonialismin, luokkasyrjinnän ja muun eriarvoistavan toiminnan perinnön kyseenalaistamiseen sekä aktiiviseen työskentelyyn toimintatapojemme dekolonisoimiseksi ja demokratisoimiseksi. Pyrkikää toimimaan esimerkkeinä osallisuuden ja syrjimättömyyden suhteen kaikessa toiminnassanne.



Ottakaa osaa kriittiseen pohdintaan ja vuoropuheluun. Kuljetaan yhdessä kohti oikeudenmukaisempaa ja osallistavampaa tulevaisuutta kaikille maailmanlaajuisen liikkeemme jäsenille.

”Opi eilisestä, elä tätä päivää, unelmoi huomista.”

Albert Einstein

Tämän vuoden aktiviteettipaketti

Partiotyttöliikkeellä on runsas ja pitkä historia, ja ensi vuonna tulee kuluneeksi 100 vuotta ensimmäisen muistelemispäivän viettämisestä! Tänä muistelemispäivänä keskitymme partioliikkeen menneisyyteen, nykyyhetkeen ja tulevaisuuteen. Pohdimme **MENNEISYYTTÄMME** tunnustamalla partiolyttöliikkeen historiallisen perinnön. Menneisyyden kautta ymmärrämme paremmin roolimme partiolyttöliikkeessä sekä yhdessä että yksilöinä, niin **NYKYHETKESSÄ** kuin pohtiessamme, miltä haluamme liikkeen näyttävän **TULEVAISUUDESSA**.

Vuoden 2025 muistelemispäivänä tutustutte liikkeemme tarinaan partiolyttöille suunnatun mukautettavan lautapelin avulla. Tavoitteena tulisi olla yhden aktiviteetin suorittaminen kustakin osiosta.

Paketti on jaettu 4 osioon:



Osa yksi – menneisyys

Opitaan partiolyttöliikkeen historiasta ja pohditaan sitä.



Osa kaksi – nykyhetki

Luodaan merkityksellinen yhteys partiolyttöliikkeeseen osallistumalla WAGGGS:n ja sen jäsenjärjestöjen tämänhetkisten ohjelmien aktiviteetteihin.



Osa kolme – partiokodit

Opitaan lisää viidestä partiokodista sekä WAGGGS:n maailmanlaajuisesta liikkeestä.



Osa neljä – tulevaisuus

Osallistutaan muistelemispäivää juhlistavaan erityisaktiviteettiin: liitytään osaksi maailmanlaajuisista toimintaa, joka näyttää tien ja katsoo kohti partiolyttöliikkeen tulevaisuutta.

Valmistaudu pelaamaan

Muistelemispäivä 2025 -lautapeliä

Olemme tänä vuonna kehittäneet helposti mukautettavan lautapelin.

Tavoitteena tulisi olla neljän aktiviteetin suorittaminen.

[Voit ladata lautapelin liitteestä](#)

Pelin tavoite

Lähdetään seikkailulle läpi historian, jolla opitaan WAGGGS:n tarinasta ja pohditaan sitä. Toimikaa ryhmissä aktiviteettien suorittamiseksi. Opite partiotyttöliikkeen MENNEISYYDESTÄ ja NYKYHETKESTÄ sekä maailmanlaajuisista kytköksistä PARTIOKOTIEN kautta.

Päätätte seikkailun kirjoittamalla viestin TULEVAISUUTEEN, jossa luotte ja jaatte visionne siitä, miltä haluatte partiotyttöliikkeen näyttävän tulevaisuudessa.

Oppimistavoitteet

- Tunnette olevanne yhteydessä sisäriinne partiotyttöliikkeessä ympäri maailmaa muistelemispäivänä.
- Pohditte maailmanlaajuisen liikkeen historiallista perintöä tiedostamalla historiamme ja jakamalla näin tietoa tuleville partiotyöille.
- Katsotte tulevaisuuteen edistämällä henkilökohtaista kasvua ja antamalla yksittäisille partiolaisille mahdollisuuden muovata partiotyttöliikkeen tulevaisuutta.

Ikäsuositus

Kaikenikäisille. Joitakin aktiviteetteja suositellaan tietyille ikäryhmille, joten valitkaa ryhmälenne sopivimmat aktiviteetit.

Ryhmäkoko

Ei rajoituksia, voidaan pelata koko joukon kesken tai pienemmissä ryhmissä.

Pelin pelaaminen

Jokaisen joukkueen on kuljettava pelilaudalla alusta loppuun ja suoritettava seuraavat aktiviteetit:

- 1 MENNEISYYTEEN liittyvä aktiviteetti
- 1 NYKYHETKEEN liittyvä aktiviteetti
- 1 PARTIOKOTIIN liittyvä aktiviteetti

Ensimmäisenä tulevaisuusaktiviteettiin päässyt joukkue voittaa! Kun kaikki joukkueet ovat suorittaneet MENNEISYYTEEN, NYKYHETKEEN JA PARTIOKOTIIN liittyvät aktiviteetit, ryhmät hajaantuvat ja kaikki suorittavat TULEVAISUUTEEN liittyvän aktiviteetin yhdessä.

Tarvittava aika

Lautapeliin liittyviin valmisteluihin kannattaa varata aikaa noin 10 min. Suurin osa yksittäisistä aktiviteeteista kestää noin 20 min. Kaikkien neljän aktiviteetin (menneisyys, nykyhetki, partiokoti, tulevaisuus) suorittamiseen menee siis noin 1,5 tuntia. Pelin kesto riippuu valituista aktiviteeteista, joten voitte itse päättää, kuinka pitkä peli on.

Tarvikkeet

- Ohjaaja, joka johtaa peliä ja tukee aktiviteeteissa. Ohjaaja voi olla ryhmän johtaja, mutta osallistujat voivat myös toimia ohjaajina vuorollaan.
- Lautapelin fyysinen versio [malli liitteissä] tai vaihtoehtoisesti lautapeli ilman fyysistä mallia.
- Pelimerkki kullekin joukkueelle.
- Noppa / jokin muu tapa laudalla liikkumiseen.



Lautapelin ohjeet

Säännöt ja ohjeet



Peliohjeet

1. Asettakaa pelilauta ja sen osat paikoilleen ja päättäkää, pelaatteko koko joukon kesken vai pienemmissä ryhmissä. Jokaisella joukkueella on oltava pelimerkki (esim. pinssi, ansiomerkki, vogli), jota joukkue liikuttaa laudalla. Asettakaa tämä pelimerkki aloitusruutuun.
2. Ryhmän uusin jäsen aloittaa. Heittäkää noppaa (tai kolikkoa tms.) ja liikkukaa pelilaudalla sen mukaisesti. Ensimmäisenä on päästävä MENNEISYYS-ruutuun. Tähän ruutuun on päästävä tasaluvulla.
3. Päästyään MENNEISYYS-ruutuun🕒 joukkue suorittaa aktiviteetin aktiviteettipaketin osiosta 1.
4. Aktiviteetin suorittamisen jälkeen joukkue voi jatkaa liikkumista pelilaudalla aiempaan tapaan. Joukkue kiertää lautaa niin kauan, että se pääsee joko NYKYHETKI-🚩 tai PARTIOKOTI-🏠-ruutuun.
5. Joukkue suorittaa NYKYHETKEEN (osio 2) tai PARTIOKOTIIN (osio 3) liittyvän aktiviteetin. Tämän jälkeen joukkue jatkaa liikkumista laudalla, kunnes se pääsee siihen näistä ruuduista, jossa se ei ole vielä ollut.
6. Kun joukkue on suorittanut aktiviteetin liittyen sekä MENNEISYYTEEN, NYKYHETKEEN että PARTIOKOTIIN, sen pitää päästä vielä TULEVAISUUS-ruutuun ennen muita joukkueita.
7. Pelin voittamiseksi joukkueen on päästävä TULEVAISUUS-ruutuun🕒 tasaluvulla. Kun ensimmäinen joukkue saavuttaa TULEVAISUUS-ruudun, peli on lähes lopussa: enää on jäljellä viimeisen TULEVAISUUS-aktiviteetin suorittaminen yhdessä koko ryhmän kanssa!

Jos pelaatte yhdessä useamman ryhmän/vartion kanssa, odottakaa, kunnes kaikki ryhmät ovat päässeet MENNEISYYS-, NYKYHETKI- ja PARTIOKOTI-ruutuihin ennen viimeisen aktiviteetin suorittamista yhdessä.



Liitteistä löytyy kaksi tulostettavaa lautapelimallia. Voitte myös mukauttaa vapaasti sääntöjä ryhmälle sopiviksi.



Lautapelin ohjeet

Säännöt ja ohjeet

Pelivalmistelut [jos ette käytä tulostettavaa mallia]

1. Etsikää avoin tila, jossa on tarpeeksi tilaa lautapelille. Etsikää pelimerkkejä, jotka edustavat MENNEISYYTTÄ 🕒 – NYKYHETKEÄ 🚩 – TULEVAISUUTTA 🔭 sekä PARTIOKOTEJA. 🏠
2. Asettakaa nämä merkit lattialle ympäri huonetta. Voitte asettaa merkit minne tahansa, mutta varmistakaa, että vähintään yksi MENNEISYYS-merkki sijaitsee pelilaudan alussa ensimmäisenä aktiviteettina, ja että TULEVAISUUS-merkki sijaitsee pelilaudan lopussa, koska siihen liittyvä aktiviteetti suoritetaan viimeisenä.

Voitte asettaa lautapelin alla olevan esimerkin mukaisesti ja yhdistää eri aktiviteetit toisiinsa esimerkiksi narulla.

Tarvikkeet

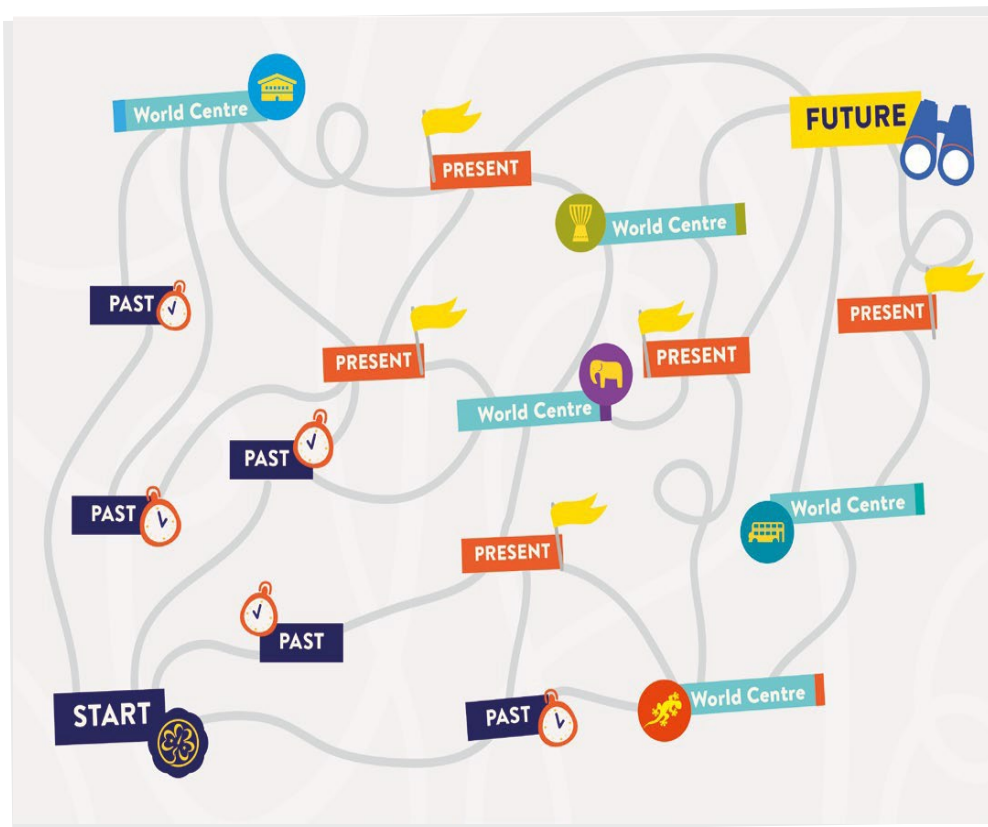
Noppa

Erivärisiä pelimerkkejä, esim. kolikoita, paperia, huiveja, kiviä

- 5 pelimerkkiä, jotka edustavat MENNEISYYTTÄ
- 5 pelimerkkiä, jotka edustavat NYKYHETKEÄ
- 5 pelimerkkiä, jotka edustavat PARTIOKOTEJA
- 1 pelimerkki, joka edustaa TULEVAISUUTTA

Yhdistämisväline (narua, liitua)

Pelimerkkejä joukkueille



Aktiviteettiopas

Alla olevat symbolit auttavat aktiviteetin valinnassa ja suorittamisessa:

Document with pencil icon

Target icon

Clock icon

Clipboard icon

Person icon

Document with printer icon

Upward arrow icon

Lightbulb icon

Tutustu aktiviteetteihin etukäteen ja mieti, mitkä niistä sopivat parhaiten ryhmällesi. Tämän paketin aktiviteetit voidaan suorittaa 1,5 tunnin tapaamisen aikana. Kaikki aktiviteetit ovat mukautettavissa, ja ne voidaan toteuttaa sisällä tai ulkona.


Muistelemispäivän ansiomerkkin saamiseksi on suoritettava vähintään yksi aktiviteetti jokaisesta osiosta (yhteensä 4 aktiviteettiä).



Aktiviteettiopas

Osio	Aktiviteetin nimi	Kesto	Ikäsuositus	Ryhmien määrä	Verkossa/kasvotusten
Menneisyys	Aikamatkaajat	10–15 minuuttia	8+ vuotta	2+ ryhmää	Mukautettavissa
Menneisyys	Kolmiapilan matkassa	20 minuuttia	4–12 vuotta 12+ vuotta	1+ ryhmää	Kasvotusten
Menneisyys	Historiaa ja toimintaa	15–20 minuuttia	Kaikenikäisille	1+ ryhmää	Mukautettavissa
Menneisyys	Maaailmanlaajuisesta tarinasta paikalliseen	30–45 minuuttia	10+ vuotta	1+ ryhmää	Mukautettavissa
Menneisyys	Vähemmän tunnetut julkikset – jalanjäljet hiekassa	20 minuuttia	8+ vuotta	1+ ryhmää	Mukautettavissa
Nykyhetki	Ikkuna partiotoimintaan	15–20 minuuttia	4–12 vuotta	1+ ryhmää	Mukautettavissa
Nykyhetki	Aika-kapseli	20 minuuttia	Kaikenikäisille	1+ ryhmää	Mukautettavissa
Nykyhetki	Partioliikkeen arvot	30 minuuttia	10+ vuotta	3+ ryhmää	Mukautettavissa
Nykyhetki	Tarjontamme	20 minuuttia	12+ vuotta	3+ ryhmää	Kasvotusten
Nykyhetki	Ajattomat arvot: Pohdi, paranna, luo uutta	25 minuuttia	Kaikenikäisille	1+ ryhmää	Mukautettavissa
Partiokodit	Our Chalet -partiokodin historia	30 minuuttia	Kaikenikäisille	3+ ryhmää	Kasvotusten
Partiokodit	Nuestra Cabaña: aterijärjestelmä	20–30 minuuttia	Kaikenikäisille	5+ ryhmää	Mukautettavissa
Partiokodit	Sangamin mandala ja oma mandalasi	30 minuuttia	Kaikenikäisille	1+ ryhmää	Mukautettavissa
Partiokodit	Kusafirin tarinankerronta-haaste	20 minuuttia	Kaikenikäisille	5+ ryhmää	Mukautettavissa
Partiokodit	Our Ark, Olave House, Pax Lodge	10 minuuttia	Kaikenikäisille	1+ ryhmää	Kasvotusten
Tulevaisuus	Viesti tulevaisuuteen	15 minuuttia	Kaikenikäisille	1+ ryhmää	Mukautettavissa

Muistelemispäivän rahasto



Muistelemispäivän rahasto luo elämää mullistavia mahdollisuuksia. Ajatus muistelemispäivän rahastosta nousi ensimmäisen kerran esille seitsemännessä maailmankonferenssissa, jossa belgialainen edustaja huomautti, että syntymäpäiviin (tässä tapauksessa muistelemispäivän) liittyy yleensä lahjojen antaminen. Jatkamme tätä perinnettä vielä tänäkin päivänä, ja muistelemispäivän rahaston ansiosta lukuisat tytöt ja nuoret naiset ympäri maailmaa voivat osallistua partiotoimintaan.

Osallistuminen muistelemispäivään aktiviteettien suorittamisen ja lahjoitusten keräämisen muodossa mahdollistaa yhä useammalle tytölle ja nuorelle naiselle ympäri maailmaa osallistumisen partiotyttötoimintaan.

Lahjoitusten ansiosta yhä useammat partiotytöt pääsevät osaksi kansainvälistä liikettämme [Juliette Lowin seminaarin](#) kaltaisten tapahtumien kautta ja pystyvät kehittymään johtajiksi, jotka saavat aikaan myönteisiä muutoksia omissa yhteisöissään.

Olemme keränneet viimeisen kuuden vuoden aikana yli 550 000 puntaa muistelemispäivän rahastoon. Lue lisää muistelemispäivän rahastoon tekemäsi lahjoituksen valtavasta vaikutuksesta tästä [vuosittaisesta vaikutusraportista](#).

Tämä jokavuotinen varainkeruukampanja on erittäin tärkeä, sillä se tuo partioliikkeen yhteen pohtimaan, miten voimme auttaa kanssaihmissiämme. Se on osa menneisyyttämme, ja jotta voimme varmistaa, että se on myös osa tulevaisuuttamme, meidän on tärkeää jatkaa varainkeruuta osana muistelemispäivää myös jatkossa. Lahjoitusten määrä on laskenut viime vuosina. Tee lahjoittamisesta osa muistelemispäivän perinnettäsi! Näin varmistat, että WAGGGS voi jatkossakin tarjota elämää mullistavia kokemuksia tytöille ja nuorille naisille ympäri maailmaa.

Löydät lisätietoja muistelemispäivän rahastosta tästä [linkistä: Muistelemispäivän rahasto](#)



Löydät lisätietoja muistelemispäivän rahastosta tästä linkistä:

[Muistelemispäivän rahasto](#)

Kerätyt lahjoitukset voi lähettää WAGGGS:lle kahdella eri tavalla:

- 1 Kansallisen järjestösi kautta:** Ota ensin yhteyttä järjestösi. Monet kansalliset järjestöt keräävät lahjoituksia WAGGGS:lle lähetettäväksi.
- 2 Suoraan WAGGGS:lle:** Voit lähettää kerätyt varat [verkkolomakkeella](#), sekillä, luottokortilla tai tilisiirrolla.

Kun olemme vastaanottaneet lahjoituksesi, saat erityisen muistelemispäivään liittyvän kiitoksen, ja jos lahjoitat osana lippukuntaa tai yksikköä, saat todistuksen osoituksena tekemästasi tärkeästä työstä.